





ZESTAWIENIE STOLARKI SKALA 1:100

DRZWI		WEWNĘTRZNE								
Materiał		PŁYCINOWE								
Rodzaj wyrobu										
Oznaczn. na rys.		D1		D2		D3		D4		
SCHEMAT										
Wymiary	w świetle muru	S _o	101		101		90		91	
		H _o	205		205		205		205	
	w świetle oścież	S	90		90		80		80	
		H	200		200		200		200	
Lewe czy prawe		Lewe	Prawe	Lewe	Prawe	Lewe	Prawe	Lewe	Prawe	
Ilość stolarki na kondygnacjach	PARTER	1	1	-	-	-	-	1	1	
	I PIĘTRO	3	-	2	2	1	-	1	-	
	II PIĘTRO	2	-	2	2	-	-	-	-	
	III PIĘTRO	2	-	2	2	-	-	-	-	
Ilość		8	1	6	6	1	-	2	1	
Razem szt.		9		12		1		3		
Kolor		biały		biały		biały		biały		
UWAGI :						PRZESUWNE		Zamek typu Yale w drzwiach do pom. 1.9		

WSZYSTKIE DRZWI GŁADKIE BEZ WYTŁOCZEŃ WYKONCZONE LAMINATEM HDF

<small>Pracownia Projektowa</small> ISPROJEKT ul. Partyzantów 1A 35-242 Rzeszów					
Temat:	Przebudowa łazienek w budynku internatu Zespołu Szkół Spożywczych im. dr. Tadeusz Ryłskiego w Rzeszowie				
Lokalizacja:	35 - 202 Rzeszów ul. Warszawska 20				
Inwestor:	GMINA MIASTO RZESZÓW ZESPÓŁ SZKÓŁ SPOŻYWCZYCH				
Branża:	BUDOWLANA	Stadium:	PROJEKT WYKONAWCZY		
Tytuł rys.:	ZESTAWIENIE STOLARKI DRZWIOWEJ			Skala:	1:100
Projektował:	tech. bud. CZESŁAW TRELA, upr. bud. 2096/60				
Opracował:	mgr inż. GRZEGORZ BOMBA				
Faza:	P.W.	Branża:	B	Data:	06-2016
Nr rys.:	A-11		Revizja:	00	